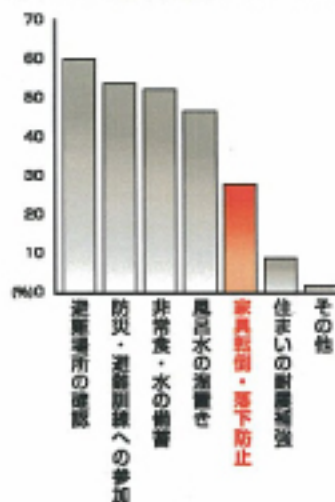


地震による原因別負傷割合 家電製品&家具類の転倒が一番危険!!

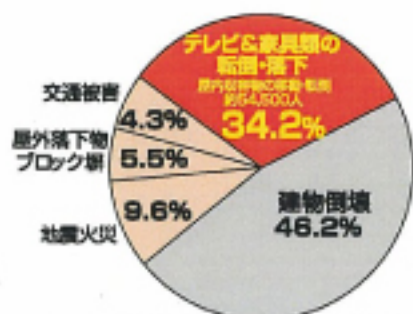
家具類の転倒・落下防止対策

防止対策は
27.8%

「家具類の転倒・落下」が一番危ないにも関わらず、防止対策を実施している人は、対象者全体の27.8%でした。

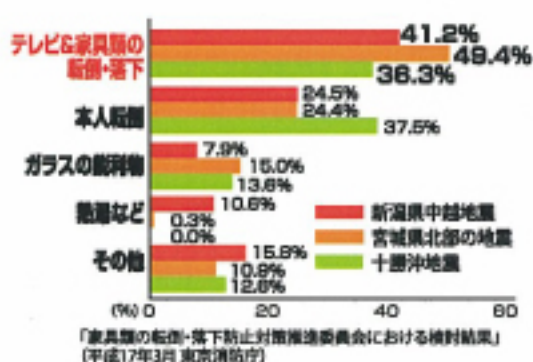


東京で地震が発生した場合の
家電製品&家具類の
転倒、落下による
負傷者数



「首都直下地震による東京の被害想定」(平成18年3月 東京防災会議)の東京湾北部地震(M7.3冬の夕方18時)の負傷者(都内全域)

地震による
原因別負傷割合
家電製品&家具類の
転倒が一番危険!



「家具類の転倒・落下防止対策推進委員会における検討結果」(平成17年3月 東京消防庁)

簡単取付・家具や壁が傷付かない・震度7対応 L型固定式不動王でガッチリ固定

「超発泡ダンパー」で、来るべき大型地震に安心を!

■取付け説明 ※取付け前に壁面をキレイにしてください。 ※対象物と壁との間を約2cmあけて下さい。



■取付け例 (側面取付けの場合) (背面が開いている場合)



●ビス止めL型金具より、地震に有効です!

「超発泡ダンパー」の開発・採用により、「壁紙」に取り付け可能! 「壁紙」の下地材は、石膏ボード、コンクリートパネル、ベニヤ合板など一使用出来ます。



※取付け対象物の目安(重心が中心以下にある場合)
-横行き(奥行)45cm以上の場合/高さ10cm以下、重量150kgまで対応(内容物含む)
-横行き(奥行)30cm~45cm未満の場合/高さ100cm以下、重量90kgまで対応(内容物含む)
※L型固定式不動王の取付け時の目安重量が150kg=1層分/300kg=2層分/450kg=3層分
※キャスター付の場合は、背面のキャスター用ストッパーを併用して下さい。
※パソコンラック、テレビ台等に取り付ける場合は、設置する高さ及び幅が、本体に適合し、壁面に貼られていることを確認して取付けて下さい。

■ 繰り返し使用について
「超発泡ダンパー」の粘着面に損傷及び汚れがなければ繰り返し使用も可能です。

「スーパー粘着シート不動王シリーズ」好評発売中!

「スーパー粘着シート不動王」は、自己粘着性の耐震シートです。家具やAV機器・食器・小物などの下に敷くだけで、地震時の揺動を吸収、落下転倒を防止し、大切な家具を危険から守ります。「L型固定式不動王」と組み合わせる事でより効果を発揮します。



取扱店名

健康と豊かさに貢献する
不二ラテックス株式会社

東京都千代田区神田錦町3-18-1 〒101-0064 ☎0332560254